

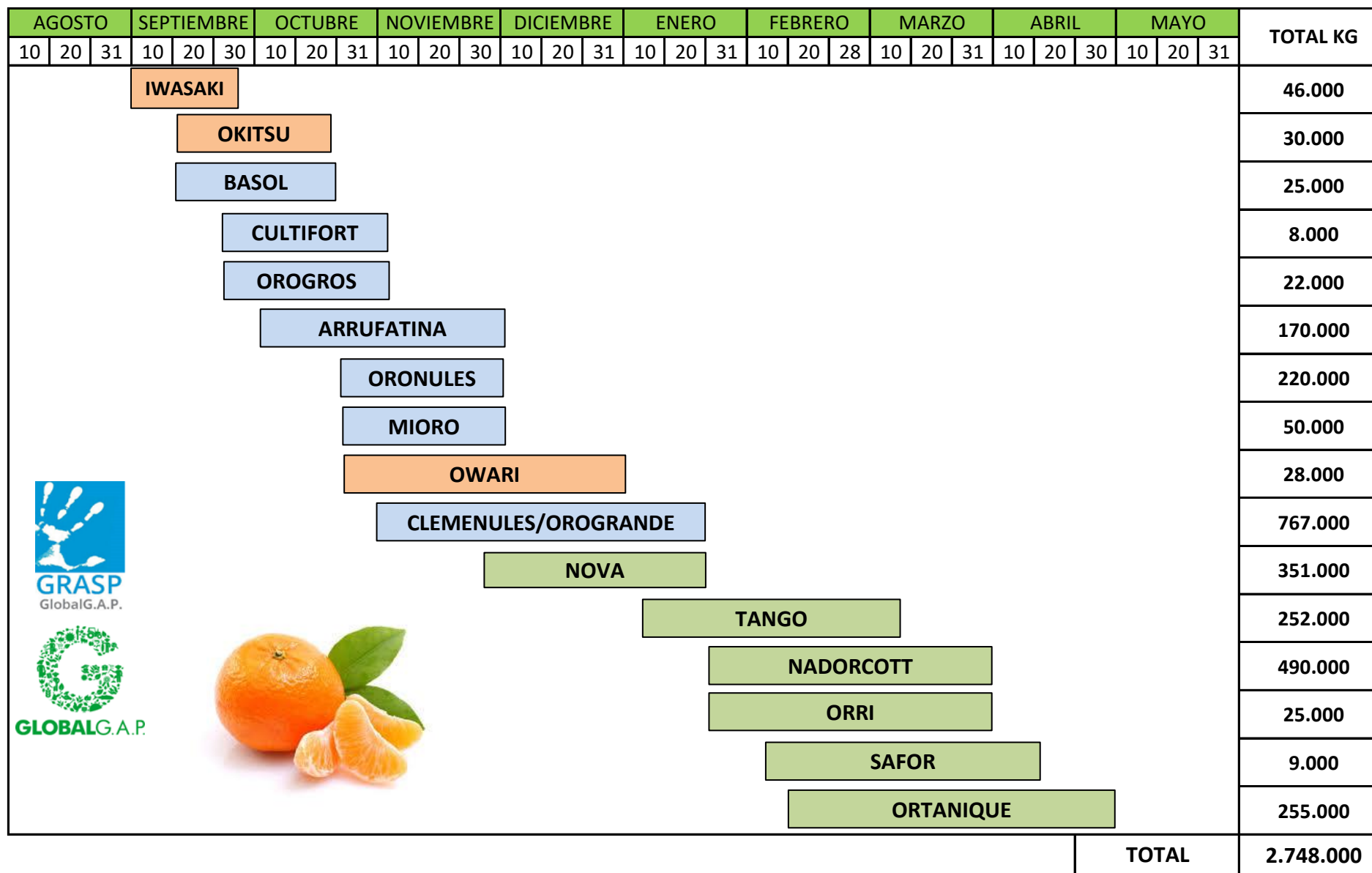


SEPTIEMBRE			OCTUBRE			NOVIEMBRE			DICIEMBRE			ENERO			FEBRERO			MARZO			ABRIL			MAYO			JUNIO			TOTAL KG
10	20	30	10	20	31	10	20	30	10	20	31	10	20	31	10	20	28	10	20	31	10	20	30	10	20	31	10	20	30	
NAVELINA																											207.000			
WASHINGTON / FOIOS/THOMPSON																											750.000			
CARA CARA																											198.000			
SALUSTIANA																											48.000			
NAVELATE																											285.000			
LANE LATE																											1.540.000			
NAVEL BARNFIELD																											126.000			
NAVEL POWELL																											243.000			
NAVEL CHISLETT																											150.000			
VALENCIA DELTA																											65.000			
VALENCIA LATE																											269.000			
V. MIDKNIGHT																											203.000			
																								TOTAL			4.084.000			



 Grupo Navel

 Grupo Blancas



 Satsumas

 Mandarinas Híbridas

 Clementinas